

Solid

12 mm

- CON BISELES
- TABLAS ANCHAS

¡UN ESTRATIFICADO DE ALTA RESISTENCIA, BISELADO EN LOS 4 CANTOS!

- Un panel resistente a las cargas pesadas.
- Un mayor aislamiento fónico.
- Una impresión de espacio gracias a los biselados en los 4 lados.
- Una gama ideal para cualquier tipo de construcción o de reforma.
- Un sistema de ensamblaje, por simple bloqueo.
- Combina 2 o 3 anchos posibles con las gamas Solid Plus, Solid Chic y Solid Medium.

Descubra el concepto p. 14



103*



162***



407***



409***



420**



440***



447*



456***



471**




509***



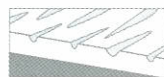
513***



523***




AC6



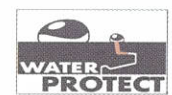
*Estructura Rústica



**Estructura Sincronizada



***Estructura madera mate



Technics

> largo : 1286 mm
> ancho : 210 mm

> grosor : 12 mm
> garantía : 35 años

> soporte : hdf - wp
> tablas/caja : 6

> m²/caja : 1,62
> peso/caja : 18 kg